

ESE001PS
(ON DRAWING) 符号 番号

版数 REV.	年月日 DATE	DCN NO.	変更内容 DESCRIPTION	製図 DR.	担当 CHK.	査閲 APPD.	承認 APPD.

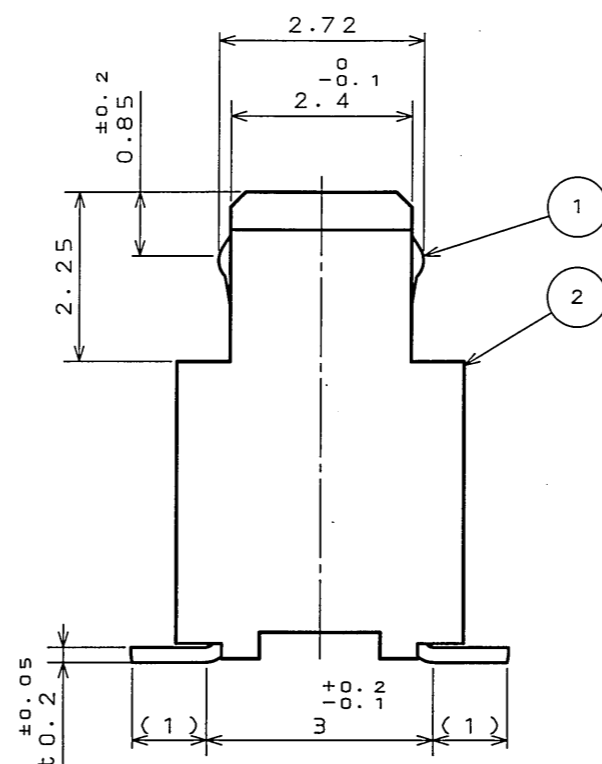
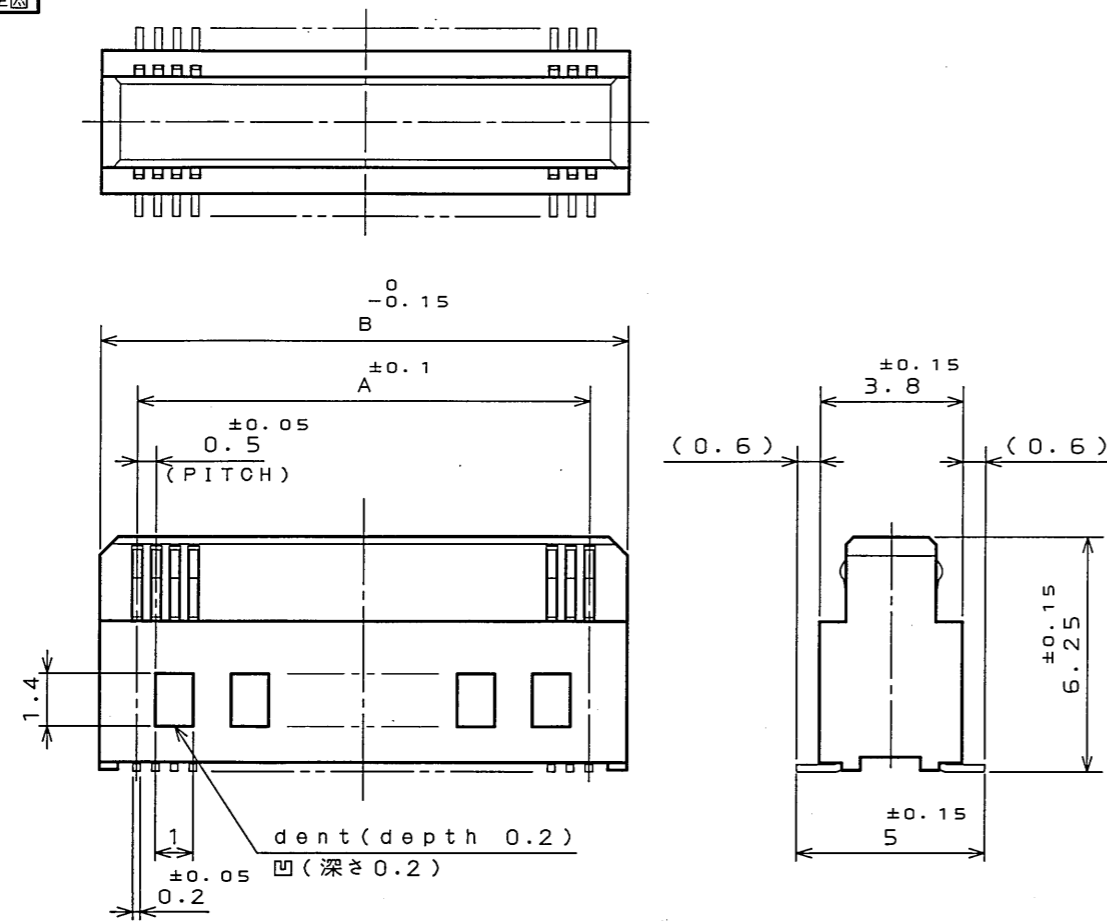


TABLE 1

NO. OF CONTACTS	A	B
30	7.0	9.0
40	9.5	11.5
50	12.0	14.0
60	14.5	16.5
64	15.5	17.5
70	17.0	19.0
80	19.5	21.5
100	24.5	26.5
120	29.5	31.5

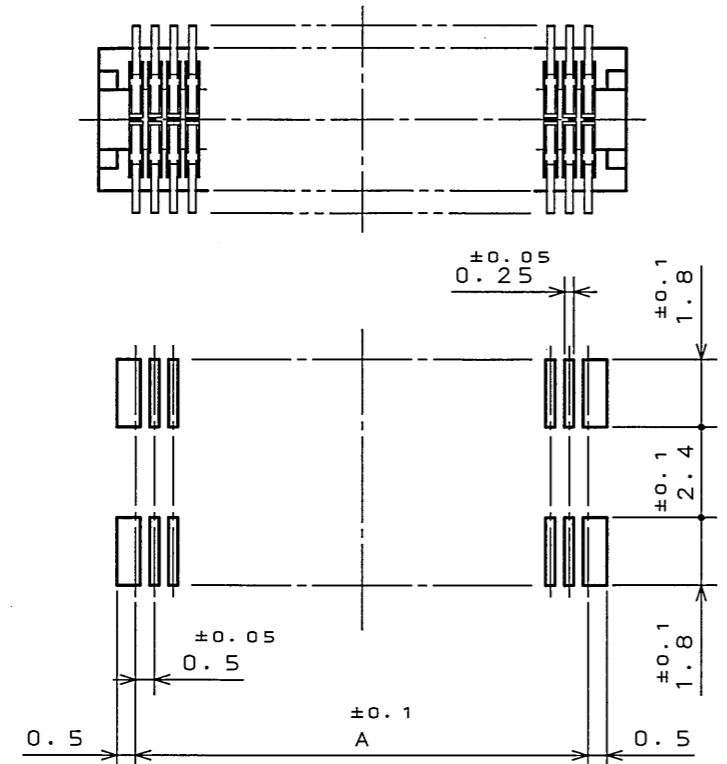


TABLE 2

FINISH	CONTACT AREA	TERMINAL AREA
N1	GOLD (0.1μm MIN) OVER NICKEL	GOLD FLASH OVER NICKEL

NOTE1. COPLANARITY IS AS PER APPLICABLE SPECIFICATION.

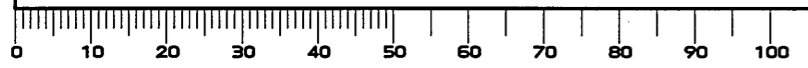
注1. 端子の振れ規定は適用仕様書による。

APPLICABLE P. C. B. DIMENSIONS (REF.)
適合基板寸法 (参考)

2	INSULATOR	1	GLASS FILLED LCP	UL94V-0 COLOR:BLACK	
1	CONTACT	N	COPPER ALLOY	TABLE 2	
符号 NO.	名称 DESCRIPTION	個数 QTY.	材料 MATERIAL	仕上 FINISH	備考 REMARKS
仕様書 (SPECIFICATION)	JACS-1385-*	第1版 (ORIGINAL DATE)	4.Dec.2003	尺 (SCALE)	シリーズ (SERIES)
一般公差 (GENERAL TOLERANCE)	寸法 (DIMENSION)	角度 (ANGLES)	×° ±	×°' ±	×' ±
. ±0.8	.X ±0.4	.XX ±0.1	.XXX ±	製図 DR.	M.TANAKA
				担当 CHK.	T.SHIODA
				査閲 APPD.	K. Kawase
				承認 APPD.	S. Kashinaga
				名称 (TITLE)	WR-*S-VFH30-N1
				重量 (WEIGHT)	

JAE CONNECTOR.COM
Reference Only
JAE
JAPAN AVIATION ELECTRONICS INDUSTRY, LTD.
図面番号 (DRAWING NO.) SJ100353
版数 (REV.) 1

DOF-0-212E (03.08)



LEAD FREE この製品は鉛フリー品です

JAE CONNECTOR DIV. PROPRIETARY. COPYRIGHT (C) 2003, JAPAN AVIATION ELECTRONICS INDUSTRY, LTD.